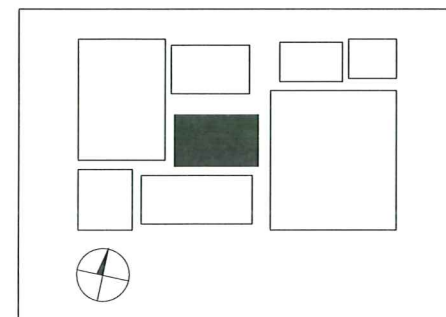
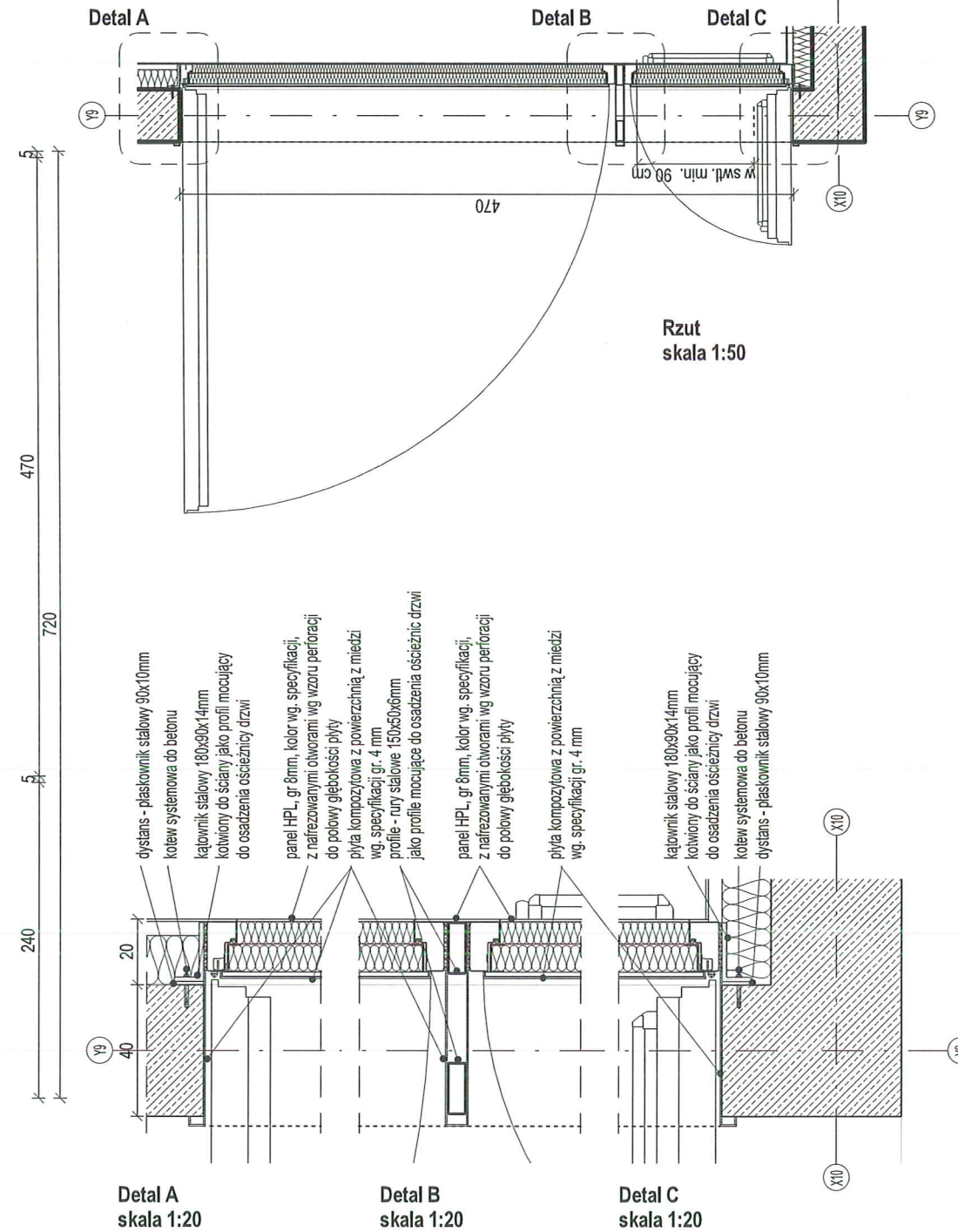
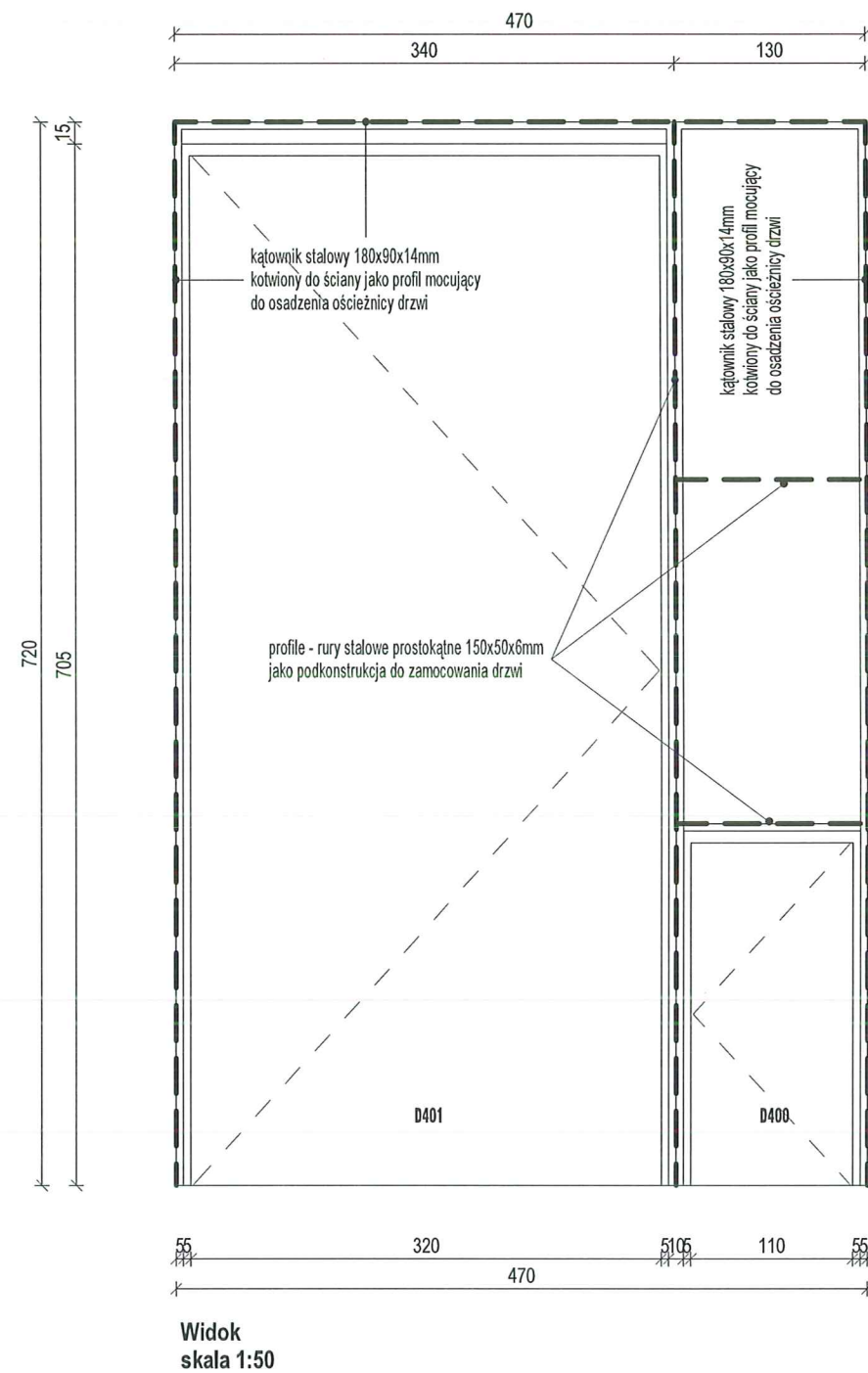


Wszystkie drzwi powinny posiadać minimum 90 cm szerokości w świetle przejścia. Wzory okuć drzwi (klamki, uchwyty, okucia antypaniczne, zawiasy, sztyldy klamek) po wyborze dostawcy podać do akceptacji architekta.



02.2.06

UWAGI OGÓLNE

1. RYSUNEK JEST OBJĘTY PRAWAMI AUTORSKIMI I NIE MOŻE BYĆ UŻYWANY CZY REPRODUKOWANY W CZĘŚCI LUB W CAŁOŚCI BEZ PISEMNEJ ZGODY WŁAŚCICIELA.
2. Rysunek należy rozpatrywać łącznie z informacjami zawartymi w części opisowej oraz z odpowiadającymi rysunkami branż: instalacji, konstrukcji, dróg, zagospodarowania terenu, zieleni i innych branż.
3. Warstwy przegród budowlanych wg. opisu technicznego.
4. Rysunki w większej skali - w szczególności detale, rysunki wnętrza i innych elementów mają priorytet nad rysunkami w skali mniejszej.
5. Rozstaw i sposób posadowienia urządzeń wg. projektu instalacji.
6. Wszelkie elementy wykończeniowe, wyposażenie ruchome i nieruchome, kolorystyka materiałów, itd., mogą być objęte odrębnym opracowaniem projektowym.
7. Nie odmierzać wymiarów z rysunku. Tylko wymiary podane są ważne.

Poziom +0.00 = 21.60 m.n.p.W - poziom +0.00 Pawilonu Południowego

Inwestycja: BUDOWA KOMPLEKSU MUZEUM WOJSKA POLSKIEGO WRAZ Z INFRASTRUKTURĄ TECHNICZNĄ BUDOWA MUZEUM WOJSKA POLSKIEGO – I ETAP

cz. 02.2 Pawilon Południowy

Adres: WARSZAWA UL. DYMIŃSKA 13, nr ew. działki: - stanowiąca teren zamknięty: 1/1 obręb 7-01-17

Investor: MUZEUM WOJSKA POLSKIEGO
AL. JEROZOLIMSKIE 3,
00-495 WARSZAWA
TEL 22 629 52 71 FAX 22 628 58 43
www.muzeumwp.pl

Generalny Projektant: WXCA
WXCA sp.z o.o.
BRACKA 18 LOK. 62
00-028 WARSZAWA
TEL 22 256 86 73 FAX 22 256 86 72
wxca@wxca.pl; www.wxca.pl

Projektanci:	Nr Uprawnień	Podpis
Projektant: arch. Szczepan Wroński	MA/080/2015	<i>Wroński</i>
Zespół Proj.: arch. Michał Grabowski		
arch. Małgorzata Gilarska		
arch. Paweł Wolanin		
arch. Anna Dobek		
arch. Katarzyna Billik		
arch. Kajetan Szostok		
arch. Adrianna Nowak		
Barbara Plonczyńska		
Sprawił: arch. Paweł Grodzicki	MA/002/05	<i>Grodzicki</i>

Faza:	PROJEKT WYKONAWCZY			
Część-Obiekt:	cz. 02.2 Pawilon Południowy			
Branża:	ARCHITEKTURA			
Tytuł rysunku:	Schemat podkonstrukcji mocowania Drzwi 400, 401			
Numer rysunku:	MWP-PW-02.2-A-635			
Numer Projektu:	Data:	Rysował:	Skala:	Rewizja
	21.12.2016	M.G.	1:50 1:20	